








Giant Steps exe

バップ・フレーズの作り方ノート

① このモチーフをもとに、長短音程は臨機応変に
コードスケールに準じた音を選び自然な音の流れになるように展開させる。



左(奇数)ページの3連の任意の箇所を切り取り、
4/4の8beat(全編8分音符)にペーストし、地ならしする。



①の基本モチーフはそのままに、以下のようなパット見気づかないようなフレーズ展開ができる。



② ①の逆ターンである。
同じ音が続くときは、少し手を加えてみたりする。

